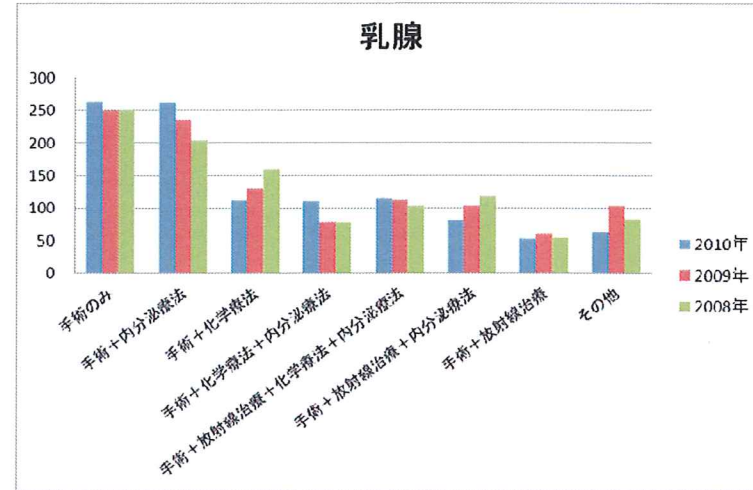


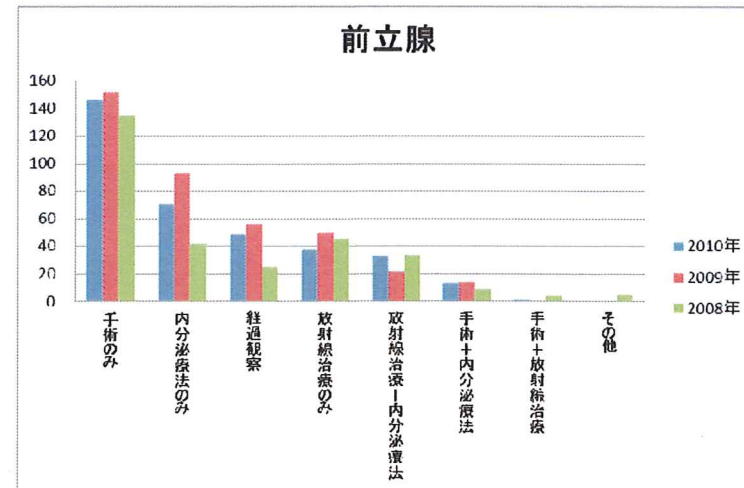
乳腺 治療内容 (症例区分2,3/姑息的治療含む)

治療内容	2010年		2009年		2008年	
	例数	割合	例数	割合	例数	割合
手術のみ	263	25%	250	23%	251	24%
手術+内分泌療法	262	25%	235	22%	204	19%
手術+化学療法	112	11%	129	12%	160	15%
手術+化学療法+内分泌療法	110	10%	78	7%	79	8%
手術+放射線治療+化学療法+内分泌療法	115	11%	113	11%	102	10%
手術+放射線治療+内分泌療法	81	8%	104	10%	118	11%
手術+放射線治療	53	5%	61	6%	54	5%
化学療法のみ	18	2%	9	1%	2	0%
手術+化学療法+放射線治療	36	3%	74	7%	43	4%
内分泌療法のみ	2	0%	3	0%	3	0%
化学療法+内分泌療法	3	0%	5	0%	2	0%
化学療法+放射線治療	0	0%	2	0%	2	0%
その他	3	0%	6	1%	20	2%
経過観察	1	0%	4	0%	10	1%
合計	1,059	100%	1073	100%	1050	100%



前立腺 治療内容 (症例区分2,3/姑息的治療含む)

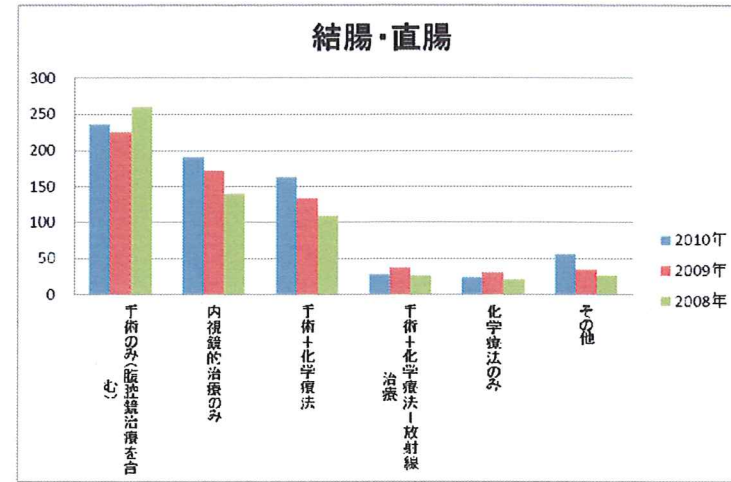
治療内容	2010年		2009年		2008年	
	例数	割合	例数	割合	例数	割合
手術のみ	146	41%	152	39%	135	45%
内分泌療法のみ	71	20%	93	24%	42	14%
放射線治療のみ	38	11%	50	13%	46	15%
放射線治療+内分泌療法	33	9%	22	6%	34	11%
手術+内分泌療法	13	4%	14	4%	9	3%
手術+放射線治療	2	1%	0	0%	4	1%
その他	0	0%	0	0%	5	2%
経過観察	49	14%	56	14%	25	8%
合計	352	100%	387	100%	300	100%



結腸・直腸 治療内容 (症例区分2,3/姑息的治療含む)

治療内容	2010年		2009年		2008年	
	例数	割合	例数	割合	例数	割合
手術のみ(腹腔鏡治療を含む)	236	34%	225	36%	259	44%
内視鏡的治療のみ	191	27%	172	27%	140	24%
手術+化学療法	163	23%	133	21%	109	19%
手術+化学療法+放射線治療	28	4%	37	6%	27	5%
化学療法のみ	24	3%	30	5%	21	4%
内視鏡的治療+手術	19	3%	21	3%	9	2%
放射線治療+化学療法	2	0%	2	0%	1	0%
内視鏡+手術+化学療法	2	0%	2	0%	1	0%
放射線治療のみ	1	0%	1	0%	1	0%
経過観察	11	2%	7	1%	6	1%
その他	21	3%	1	0%	9	2%
合計	698	100%	631	100%	583	100%

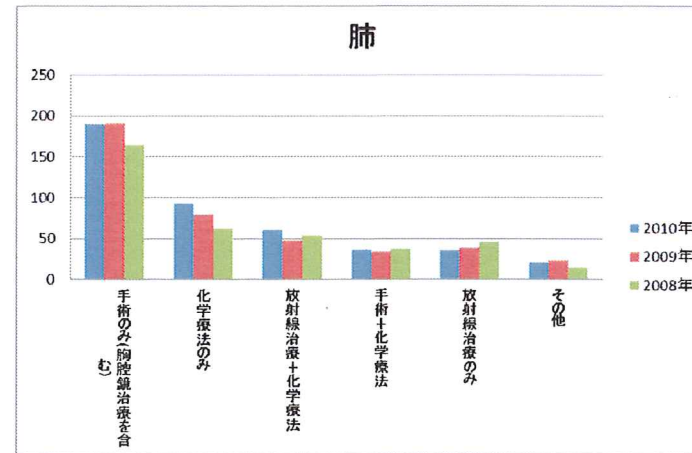
GIST・メラノーマ・カルチノイド除く



肺 治療内容 (症例区分2,3/姑息的治療含む)

治療内容	2010年		2009年		2008年	
	例数	割合	例数	割合	例数	割合
手術のみ(胸腔鏡治療を含む)	190	44%	191	46%	164	43%
化学療法のみ	93	21%	79	19%	62	16%
放射線治療+化学療法	60	14%	47	11%	54	14%
手術+化学療法	36	8%	34	8%	37	10%
放射線治療のみ	35	8%	39	9%	46	12%
胸膜癒着術のみ	5	1%	1	0%	1	0%
化学療法+胸膜癒着術	5	1%	4	1%	4	1%
手術+放射線治療	2	0%	1	0%	3	1%
その他	0	0%	8	2%	3	1%
経過観察	8	2%	9	2%	4	1%
合計	434	100%	413	100%	378	100%

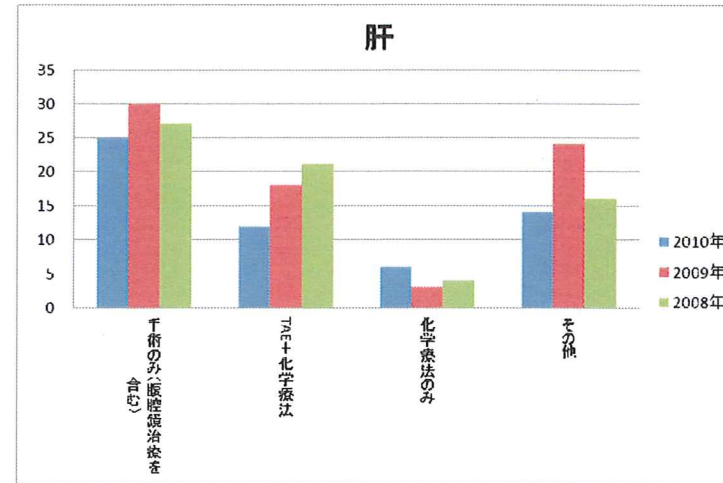
カルチノイド除く



肝臓 治療内容 (症例区分2,3/姑息的治療含む)

治療内容	2010年		2009年		2008年	
	例数	割合	例数	割合	例数	割合
手術のみ(腹腔鏡治療を含む)	25	44%	30	40%	27	40%
TAE+化学療法	12	21%	18	24%	21	31%
化学療法のみ	6	11%	3	4%	4	6%
PEIT+RFA	4	7%	0	0%	0	0%
RFAのみ	3	5%	15	20%	9	13%
手術+TAE	1	2%	1	1%	0	0%
手術+化学療法+TAE	1	2%	1	1%	0	0%
放射線治療のみ	0	0%	0	0%	1	1%
TAEのみ	0	0%	1	1%	2	3%
PEITのみ	0	0%	1	1%	2	3%
経過観察	3	5%	4	5%	1	1%
その他	2	4%	1	1%	1	1%
合計	57	100%	75	100%	68	100%

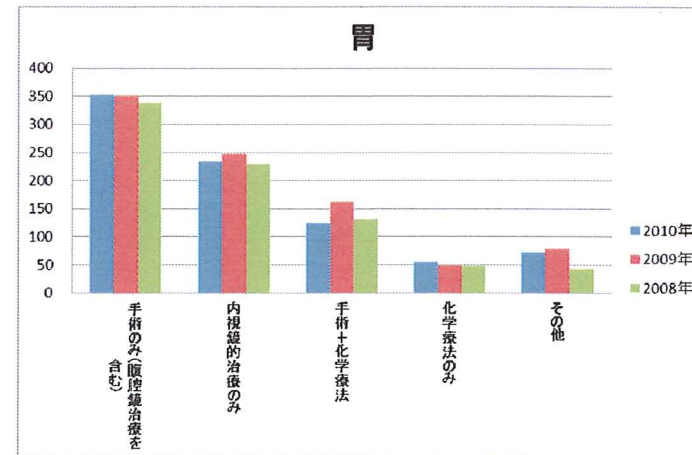
血管肉腫を除く



胃 治療内容 (症例区分2,3/姑息的治療含む)

治療内容	2010年		2009年		2008年	
	例数	割合	例数	割合	例数	割合
手術のみ(腹腔鏡治療を含む)	353	42%	351	39%	337	43%
内視鏡的治療のみ	234	28%	248	28%	230	29%
手術+化学療法	125	15%	163	18%	131	17%
化学療法のみ	55	7%	49	5%	48	6%
内視鏡的治療+手術	40	5%	35	4%	20	3%
放射線治療+化学療法	3	0%	2	0%	1	0%
手術+放射線治療	1	0%	0	0%	0	0%
その他	0	0%	10	1%	0	0%
経過観察	29	3%	33	4%	22	3%
合計	840	100%	891	100%	789	100%

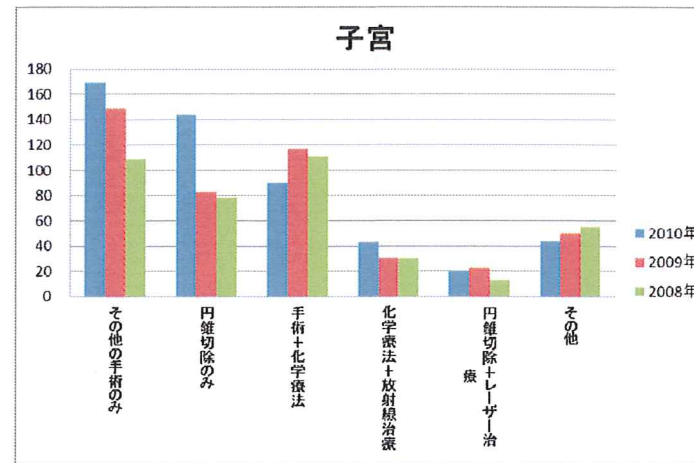
カルチノイド・GIST除く



子宮 治療内容 (症例区分2,3/姑息的治療含む)

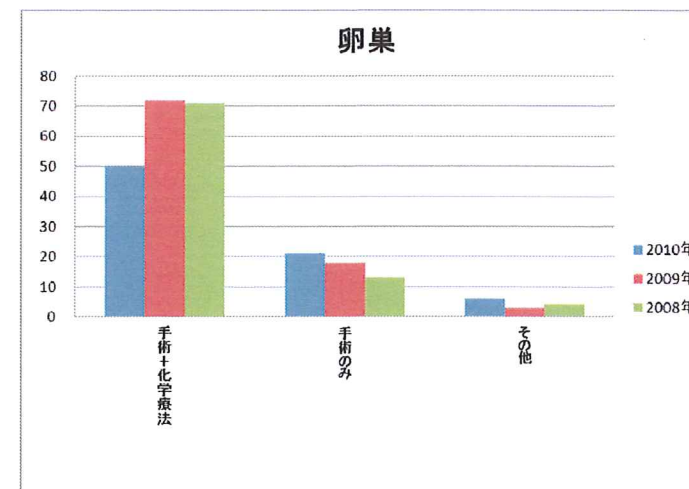
治療内容	2010年		2009年		2008年	
	例数	割合	例数	割合	例数	割合
その他の手術のみ	169	33%	149	33%	109	28%
円錐切除のみ	144	28%	83	18%	78	20%
手術+化学療法	90	18%	117	26%	111	28%
化学療法+放射線治療	43	8%	31	7%	30	8%
円錐切除+レーザー治療	20	4%	22	5%	13	3%
円錐切除+追加切除	11	2%	13	3%	18	5%
放射線治療のみ	11	2%	11	2%	11	3%
化学療法のみ	7	1%	4	1%	7	2%
手術+放射線治療+化学療法	4	1%	7	2%	4	1%
内分泌療法のみ	4	1%	6	1%	3	1%
手術+放射線治療	2	0%	1	0%	1	0%
経過観察	1	0%	4	1%	4	1%
その他	4	1%	4	1%	7	2%
合計	510	100%	452	100%	396	100%

肉腫除く



卵巣 治療内容 (症例区分2,3/姑息的治療含む)

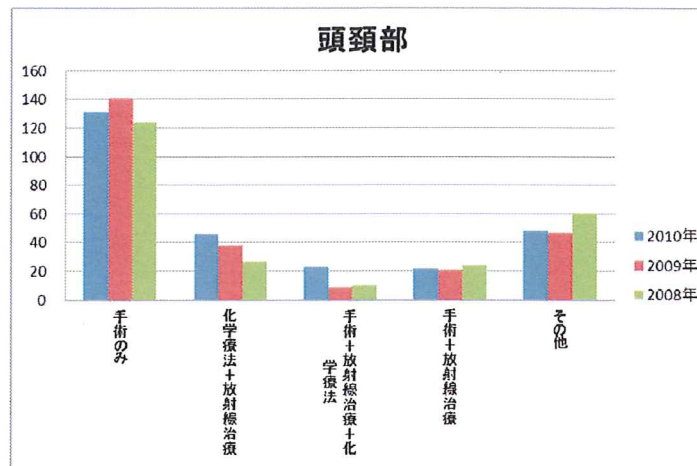
治療内容	2010年		2009年		2008年	
	例数	割合	例数	割合	例数	割合
手術のみ	21	27%	18	19%	13	15%
手術+化学療法	50	65%	72	77%	71	81%
手術+放射線治療	2	3%	0	0%	1	1%
化学療法のみ	2	3%	2	2%	2	2%
その他	0	0%	1	1%	1	1%
経過観察	2	3%	0	0%	0	0%
合計	77	100%	93	100%	88	100%



頭頸部 治療内容 (症例区分2,3/姑息的治療含む)

治療内容	2010年		2009年		2008年	
	例数	割合	例数	割合	例数	割合
手術のみ	131	49%	141	55%	124	51%
化学療法+放射線治療	46	17%	38	15%	27	11%
手術+放射線治療+化学療法	23	9%	9	4%	10	4%
手術+放射線治療	22	8%	21	8%	24	10%
放射線治療のみ	18	7%	10	4%	12	5%
内視鏡治療のみ	18	7%	10	4%	19	8%
化学療法のみ	3	1%	12	5%	18	7%
手術+化学療法	2	1%	6	2%	3	1%
その他	0	0%	0	0%	1	0%
経過観察	7	3%	9	4%	7	3%
合計	270	100%	256	100%	245	100%

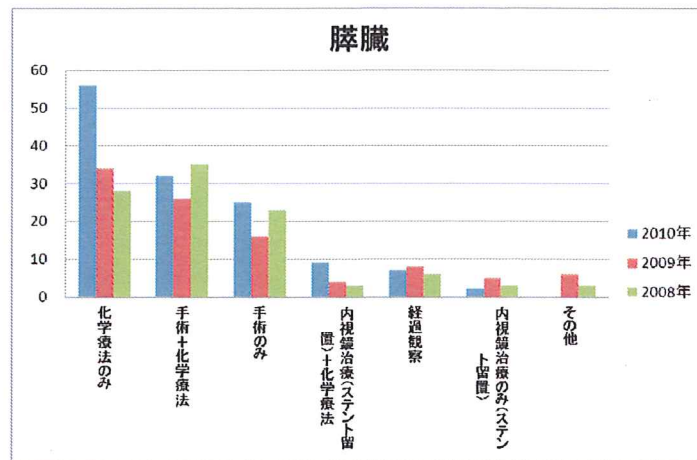
肉腫/メラノーマ除く



腭臓 治療内容 (症例区分2,3/姑息的治療含む)

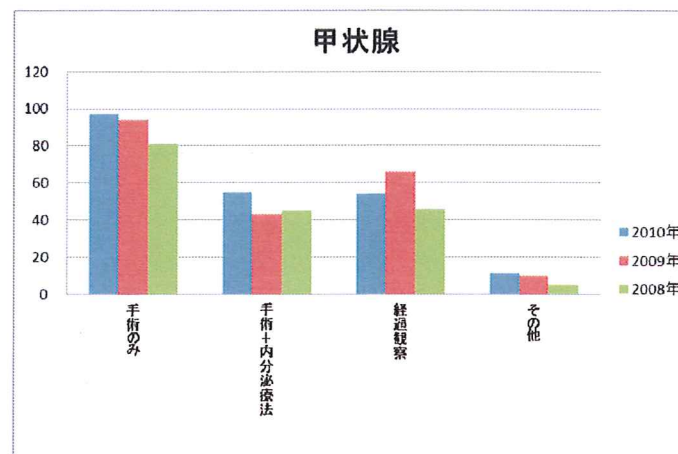
治療内容	2010年		2009年		2008年	
	例数	割合	例数	割合	例数	割合
化学療法のみ	56	43%	34	34%	28	28%
手術+化学療法	32	24%	26	26%	35	35%
手術のみ	25	19%	16	16%	23	23%
内視鏡治療(ステント留置)+化学療法	9	7%	4	4%	3	3%
内視鏡治療のみ(ステント留置)	2	2%	5	5%	3	3%
その他	0	0%	6	6%	3	3%
経過観察	7	5%	8	8%	6	6%
合計	131	100%	99	100%	101	100%

神経内分泌癌を除く



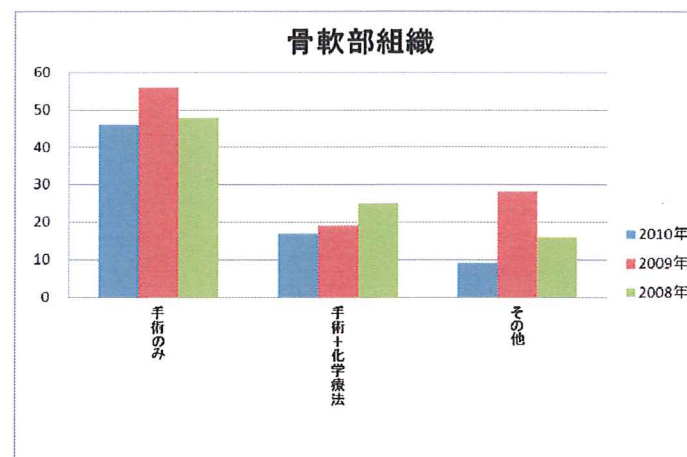
甲状腺 治療内容 (症例区分2,3/姑息的治療含む)

治療内容	2010年		2009年		2008年	
	例数	割合	例数	割合	例数	割合
手術のみ	97	45%	94	44%	81	46%
手術+内分泌療法	55	25%	43	20%	45	25%
手術+放射線治療	3	1%	0	0%	0	0%
手術+放射線治療+内分泌療法	3	1%	3	1%	0	0%
内分泌療法のみ	2	1%	1	0%	0	0%
経過観察	54	25%	66	31%	46	26%
その他	3	1%	6	3%	5	3%
合計	217	100%	213	100%	177	100%



骨軟部 治療内容 (症例区分2,3/姑息的治療含む)

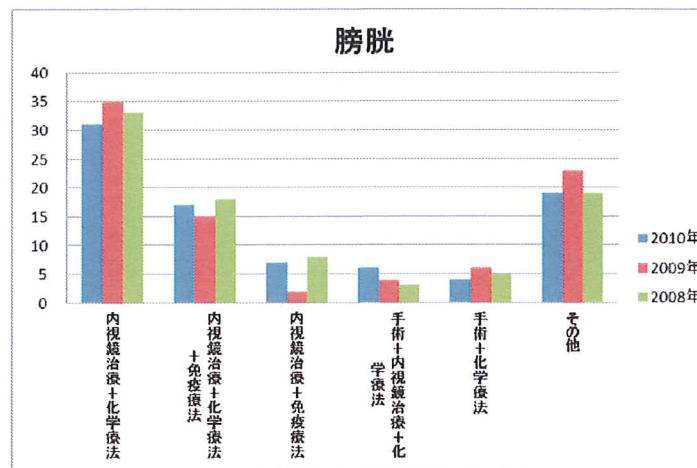
治療内容	2010年		2009年		2008年	
	例数	割合	例数	割合	例数	割合
手術のみ	52	58%	56	54%	48	54%
手術+化学療法	19	21%	19	18%	25	28%
手術+放射線治療	6	7%	6	6%	7	8%
化学療法のみ	5	6%	6	6%	3	3%
手術+放射線治療+化学療法	3	3%	8	8%	2	2%
放射線治療のみ	3	3%	2	2%	1	1%
その他	1	1%	6	6%	3	3%
合計	89	100%	103	100%	89	100%



腺癌を除く

膀胱 治療内容 (症例区分2,3/姑息的治療含む)

治療内容	2010年		2009年		2008年	
	例数	割合	例数	割合	例数	割合
内視鏡治療+化学療法	31	37%	35	41%	33	38%
内視鏡治療+化学療法+免疫療法	17	20%	15	18%	18	21%
内視鏡治療+免疫療法	7	8%	2	2%	8	9%
手術+内視鏡治療+化学療法	6	7%	4	5%	3	3%
手術+化学療法	4	5%	6	7%	5	6%
免疫療法のみ	4	5%	4	5%	1	1%
内視鏡治療のみ	5	6%	10	12%	6	7%
手術のみ	2	2%	4	5%	3	3%
化学療法のみ	2	2%	3	4%	0	0%
経過観察	2	2%	0	0%	1	1%
その他	4	5%	2	2%	8	9%
合計	84	100%	85	100%	86	100%



悪性リンパ腫・白血病 治療内容 (症例区分2,3/姑息的治療含む)

治療内容	2010年		2009年		2008年	
	例数	割合	例数	割合	例数	割合
化学療法のみ	115	65%	118	58%	111	56%
放射線治療+化学療法	21	12%	42	21%	41	21%
放射線治療のみ	16	9%	19	9%	19	10%
ピロリ菌除菌(胃のMALTリンパ腫のみ)	8	5%	5	2%	3	2%
手術+化学療法	2	1%	0	0%	0	0%
手術のみ	1	1%	1	0%	4	2%
その他	2	1%	5	2%	2	1%
経過観察	11	6%	14	7%	20	10%
合計	176	100%	204	100%	200	100%

